

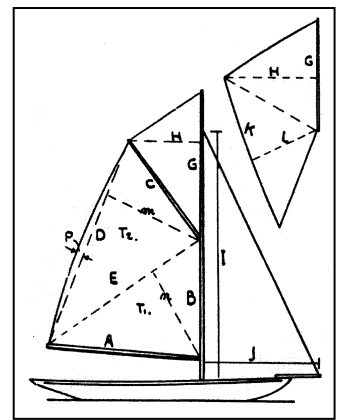
Måleoplysninger til brug for udstedelse af NNL- målebrev
(Noteringsformular) Revideret januar 2014



Fartøjets navn: _____ DFÆL båd nr.: _____
 Bådtype: _____ Sejlnr..... _____
 Rigtype: _____ RF=..... _____
 Klub: _____
 Hjemsted: _____
 Tegnet af: _____
 Byggested: _____ Byggeår:..... _____
 Ejer: _____
 Adresse: _____
 Postnr. og by: _____
 Tlf: / mob: _____ / E-mail: _____

A. Skrogmål (i meter med 2 decimaler)

Største ret-gird.....
 Styrbords fribordshøjde.....
 Bagbords fribordshøjde..... + _____
 Stb fribordhjd. + Bb fribordhjd..... = _____ → ÷ _____
 G (største retgird - fribordhjd.)..... = _____ = **G**
 B (bredden)..... = _____ = **B**
 (G + B) × 0,03 = højde o.v.l.....
 LOA (overalltlængde).....
 Overhang for, cm. o.v.l. _____
 Overhang agter, cm. o.v.l. + _____
 Overhang for + Overhang agter.. = _____ → ÷ _____
 L (LOA ÷ Overhang)..... = _____ = **L**



Måldefinitioner, for gaffelrig ↑
 P måles ikke.
 m og n måles kun, dersom der udføres manuel arealudregning.
 A, B, I og J gælder også for bermudarig.

B. Rigmål (i meter med 2 decimaler)

Storsejl målt til sorte ringe ? (Ja / Nej)... _____ ↓ C, D og E måles kun for gaffelsejl

Storsejl:... **A** _____ **B** _____ **C** _____ **D** _____ **E** _____
 Topsejl:... **G** _____ **H** _____ **K** _____ **L** _____
 Fortrekant **J** _____ **I** _____ **U** *) _____ **Js** **) _____ **Jg** ***) _____ **Is** _____

*) U = forsejls underligs længde (at sammenholde med 1,4×J til afgørelse af, om forsejlet er en genua)
) Js = SPL i DH-reglen, *) Jg = TPS i DH-reglen

Spiler (afkryds) Ja ___ Nej ___ Genakker (afkryds) Ja ___ Nej ___ **SF** _____
 Sejldugsmateriale for storsejl..... **DF** _____
 Mastemateriale (afkryds)..... Træ ___ Andet ___ **MF** _____
 Har båden delt lateralplan (adskilt køl og ror) ? Ja ___ Nej ___ **KF** _____

C. Motor

Har båden indenbordsmotor (afkryds)..... Ja ___ Nej ___ **PF** _____
 Propeltype: (2-,3- el. 4 bladet) ..antal:.....
 Folde- eller vridbar ? (afkryds)..... Ja ___ Nej ___
 Sidder propel i udskæring i ror/dødtræ..... Ja ___ Nej ___



Mast nr. 2

Mesan målt til sorte ringe ? (Ja / Nej)... _____ ↓ c, d og e måles kun for gaffelsejl

Mesansejl:...	a	_____	b	_____	c	_____	d	_____	e
Topsejl:.....	g	_____	h	_____	k	_____	l	_____	
Stagsejl:.....	J	_____	I	_____					
Spiler:.....	Js	_____	Is	_____					

Bomuldssejl.

Ønskes ekstra målebrev, med brug af bomuldssejl og/eller bomuldsspiler: (Ja / Nej).....

Bomuldsstorsejl: (Ja / Nej).....

Bomuldsspiler: (Ja / Nej).....

Hvis båden også ønskes målt med bomuldsstorsejl, angiv da mål for det fuldt strakte storsejl:

A _____ **B** _____ **C** _____ **D** _____ **E** _____

Målt den: _____

(Ejer)

(Måler/ målere)

Oversigt over faktorer

RF = Rigfaktor

Bermuda = 1

Gaffel eller Sprydrig = 0,8

SF = Spilerfaktor

Både spiler og genakker = 1,1

Enten spiler eller genakker = 1,0

Uden spiler/genakker = 0,8

MF = Mastefaktor

Træmast = 1

Anden mast = 1,05

DF = Sejldugsfaktor

Storsejl i bomuld = 0,95

Spiler i bomuld = 0,97

Storsejl og spiler i bomuld = 0,93

Storsejl i mylar og/eller i kevlar, spektra etc. = 1,05

Alle andre kombinationer = 1

PF = Propelfaktor

Ved propel i udskæring omgivet af dødtræ eller ror

Folde- og vridbar propel m. 2-3 blade = 0,995

Fast propel m. 2 blade = 0,98

Fast propel m. 3-4 blade = 0,96

Fritsiddende propel,

Folde- og vridbar propel m. 2-3 blade = 0,99

Fast propel m. 2 blade = 0,96

Fast propel m. 3-4 blade = 0,94

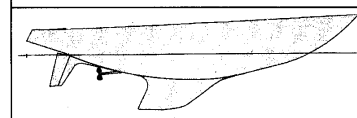
KF = Kølfaktor

Udelt lateralplan (langkølet) = 1

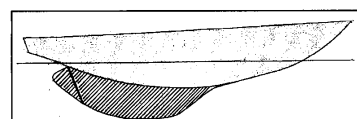
Delt lateralplan (finnekøl) = 1,04



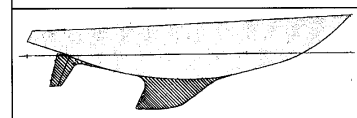
Propel i udskæring



Fritsiddende propel



Udelt lateralplan



Delt lateralplan